

# 8

# Trabajos



A ladrillo



B pala



C destornillador



D chaleco



E escalera



F hormigonera



G llave inglesa



H tijeras



I fregona



J cepillo de barrer y recogedor



K triángulo de avería



L cubo

## COMUNICACIÓN

- ▶ Hablar de herramientas y uniformes
- ▶ Pedir permisos y favores
- ▶ Hablar de seguridad laboral
- ▶ Dar instrucciones y órdenes
- ▶ Hablar de horarios y turnos de trabajo



1 Relaciona las imágenes con estas áreas.



transporte



limpieza



agricultura



jardinería



construcción

2 Marca (✓) en qué frase se pide un favor y en cuál un permiso.

	Favor	Permiso
¿Puedo usar este destornillador?	<input type="checkbox"/>	<input type="checkbox"/>
¿Puedes cerrar la ventana?	<input type="checkbox"/>	<input type="checkbox"/>
¿Puedes acercarme la escalera?	<input type="checkbox"/>	<input type="checkbox"/>
¿Puedo coger tu bolígrafo?	<input type="checkbox"/>	<input type="checkbox"/>
¿Puedes ayudarme?	<input type="checkbox"/>	<input type="checkbox"/>
¿Puedes darme la llave?	<input type="checkbox"/>	<input type="checkbox"/>
¿Puedo entrar?	<input type="checkbox"/>	<input type="checkbox"/>



PODER

→ ¿Puedo coger la fregona?

→ ¿Puedes darme las tijeras?

- La escalera se usa en la jardinería.
- Sí, y también en la construcción.

**SEGURIDAD**

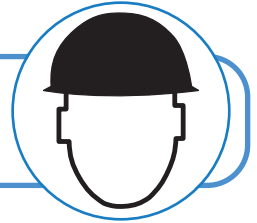
3 Explica el significado de estas señales de seguridad laboral.

**SEGURIDAD**

• **Hay que** usar los guantes.




• ..... usar el casco.




**SEÑALES DE ADVERTENCIA**

• **Cuidado con** la electricidad.



• ..... el material radioactivo.



**SEÑALES DE PROHIBICIÓN**

• **Prohibido** fumar.



• ..... el paso.



4 Forma frases con estas profesiones.

conductor/-a  
cocinero/-a  
dependiente/-a  
mozo/-a de almacén

hay que

pasar  
tener  
saber  
ser

cocinar  
paciencia con los clientes  
fuerte  
carné de conducir

Para trabajar como conductor **hay que** tener el carné de conducir.

**HAY QUE**

**Hay que** tener mucho cuidado en este trabajo.

5 Escucha y completa.

Trabajo como albañil en la construcción. Todos los días ..... el casco y las botas de goma. En este trabajo ..... tener mucho cuidado y respetar las señales de seguridad.



Trabajo en una empresa de reformas. Utilizo pinturas y productos tóxicos. .... tener cuidado con estos productos y usar la ropa de trabajo adecuada. Es muy importante ..... la mascarilla y los guantes.

ponerse  
llevar

+

el casco  
el mono  
el uniforme  
los guantes

## INSTRUCCIONES



6 Pregunta a tu compañero qué tienes que hacer en estas situaciones.

A



Tú eres **mozo/a de almacén** y tu compañero es el **jefe de almacén**.



descargar las cajas  
enviar la mercancía  
preparar el pedido

B



Tú eres **jornalero/a** y tu compañero es el **capataz**.



recoger la fruta  
limpiar las carretillas  
cavar la tierra

C



Tú eres **limpiador/a** y tu compañero es el **encargado**.



fregar el suelo  
limpiar los cristales  
barrer

D



Tú eres **albañil** y tu compañero es el **jefe de obra**.



hacer la pasta  
cortar ladrillos  
levantar el muro

- Jefe, ¿qué tengo que hacer ahora?
- Tienes que descargar las cajas.

TENER QUE

¿Qué **tengo que** hacer?

**Tienes que** descargar el camión.



7 Escucha y elige la opción correcta.

- Jefe, ¿qué hago ahora?
- Primero tienes que **llevar/traer** estas herramientas **allí/aquí**.
- De acuerdo.
- Y luego hay que preparar la masa en la hormigonera. **Tienes que/hay que traer/llevar** la arena del almacén.
- Es que el almacén está cerrado...
- Toma las llaves. Y, por favor, usa los guantes.

TRAER

→ Traer las llaves aquí.

LLEVAR

→ Llevar el casco allí.

ES QUE

→ No puedo, **es que** no tengo tiempo.

8 Explica estas peticiones, órdenes y advertencias.

¡Habla más alto!

→ Tiene que hablar más alto.

Abre la ventana.

→ Cierra la puerta, por favor.

Coge este paquete, por favor.

→ Haz un descanso.

Pon la escalera allí.

→ ¡Ten cuidado!

USAR → USA

→ Usa el casco.

COGER → COGE

→ Coge esto.

SUBIR → SUBE

→ ¡Sube!

HACER → HAZ

→ Haz la pasta.

PONER → PON

→ Ponte los guantes.

TENER → TEN

→ Ten paciencia.

## EMPEZAR A TRABAJAR

9 Escucha y marca (✓) quiénes hablan en este diálogo.

- dos compañeras de trabajo     una empleada y su jefa     dos encargadas

Llamar la atención

Hay turnos de mañana, de tarde y de noche

Jornada reducida, sin descanso para comer

Persona que representa al dueño de la empresa

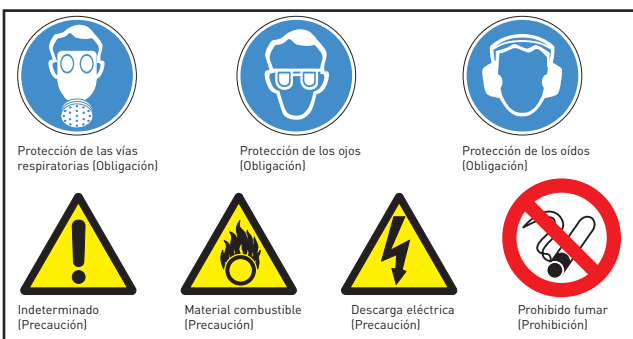
- Hola, Lidia. Buenos días.
- Buenos días, Sra. Pérez.
- **Mira**, esta es tu **taquilla**. Puedes dejar aquí tus cosas. Te pones el uniforme y luego hay que cerrar la taquilla con esta llave.
- De acuerdo.
- Los servicios están al final del pasillo, a la derecha. Ya conoces tu **turno de trabajo** para esta semana, ¿verdad?
- Sí, está en el tablón de anuncios. De 8.00 a 17.00 con una hora para comer.
- Así es. Y el viernes **de 8.00 a 15.00**. Tu **encargada** se llama Yolanda y es muy simpática. Con cualquier duda, habla con ella.
- Vale. Gracias, Sra. Pérez.
- De nada. Y bienvenida a la empresa.

Armario individual para guardar la ropa

Asegurarse de que la otra persona tiene una información

10 Escucha y ordena estas frases.

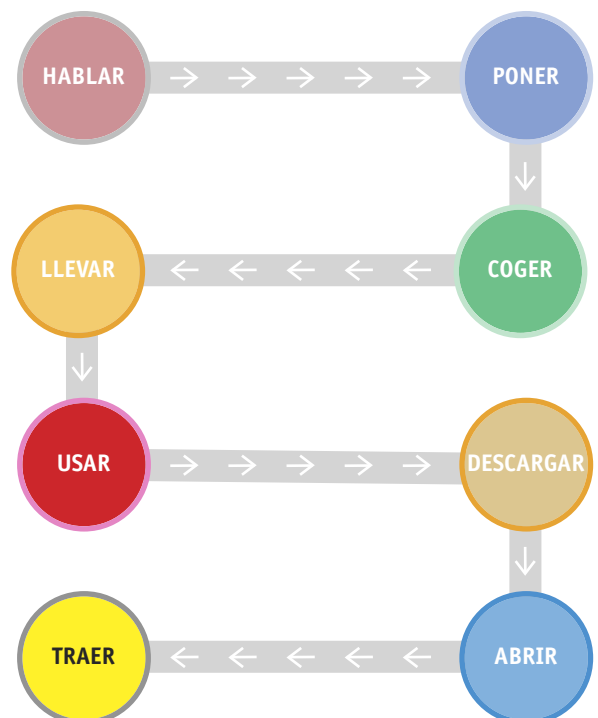
- Comunica a tu superior las anomalías en el trabajo.
- Tienes que mantener ordenada tu zona de trabajo.
- Prohibido fumar.
- Respeta las señales de advertencia.
- Usa el casco y el uniforme.
- Tienes que proteger los ojos.
- Hay que ponerse la mascarilla.



• Repite cada frase.



11 Di una instrucción. Tu compañero sigue el juego.



• Habla más bajo, por favor.

# PERMISO DE TRABAJO

12 Completa con tus datos esta solicitud de permiso de trabajo.

El formulario muestra los siguientes campos y secciones:

- ENCABEZADO:** MINISTERIO DE EMPLEO Y SEGURIDAD SOCIAL, EXTRANJEROS. Título: Solicitud de autorización de residencia temporal y trabajo (R.D. 4/2000 y Reglamento aprobado por R.D. 1393/2001).
- DATOS PERSONALES DEL EXTRANJERO:** Incluye NIE, N° PASAPORTE, nombre, apellidos, fecha de nacimiento, sexo, lugar de nacimiento, fecha de entrada en España, estado civil, profesión, lugar de residencia, y datos de familia.
- DATOS RELATIVOS A LA AUTORIZACIÓN DEL SOLICITANTE:** Una serie de casillas para marcar el tipo de autorización (por ejemplo, para trabajar para otra persona o para uno mismo) y el tipo de contrato (temporal o indefinido).
- DATOS DE LA ACTIVIDAD:** Incluye el sector de actividad, el tipo de actividad, el lugar de trabajo, y el número de identificación fiscal.
- DATOS DEL REPRESENTANTE LEGAL DEL SOLICITANTE:** Datos de contacto y firma.
- SECCIÓN DE NOTIFICACIONES:** Datos para el envío de notificaciones.
- RESOLUCIÓN ADJUNTA:** Una tabla para registrar las resoluciones de las autoridades competentes.

Trabajar para otra persona

Trabajar para uno mismo

Número de identificación fiscal

Dirección postal para recibir cartas

El **permiso de trabajo** es una autorización que necesitan todos los extranjeros para poder trabajar en España. Para obtenerlo, hay que tener una oferta, es decir, un compromiso laboral de una empresa.



13 Fíjate en estos derechos de los trabajadores. Comenta con tus compañeros.

asesoramiento jurídico en los sindicatos

paro

seguro laboral

asistencia sanitaria pública

baja por maternidad/por enfermedad

cursos de formación gratuitos

## AHORA PRACTICA TÚ



**14** Representa este diálogo en tu trabajo.

**Jefe**

**Empleado**



- Preséntate como el jefe y pregunta cómo se llama el nuevo trabajador.

- Explica que este es su uniforme.

- Contesta. Di que es importante usar el uniforme en este trabajo.

- Contesta. Explica el horario y los turnos.

- Explica quién es el encargado y qué cosas tiene que hacer ahora.

- Preséntate.

- Pregunta dónde puedes cambiarte.

- Expresa que lo entiendes. Pregunta cuál es el horario de trabajo.

- Pregunta cuándo se hace el descanso para desayunar y para comer.

- Expresa el acuerdo.



**15** Pide estos favores a tu compañero.


decir(me)   prestar(me)   ayudar(me)  
traer(me)   abrir   dejar(me)




- ¿Puedes ayudarme a descargar el camión?
- Sí, ¡claro!

**16** Escribe notas a tu compañero de trabajo.

Por favor,  
apaga todas  
las luces antes de  
salir del trabajo.



Llevar las llaves  
al encargado




Traer las  
herramientas  
del almacén

Limpiar la cocina  
y apagar el horno

## EXPERIENCIAS PERSONALES



**17** Observa estos uniformes de trabajo. ¿Te parecen útiles? ¿Por qué ?



**18** Comenta estos aspectos laborales en tu país.

Número de horas de trabajo a la semana

Días de descanso a la semana

Días de vacaciones al año

Seguro médico para todos los trabajadores

Seguridad laboral

Integración de las mujeres en el mundo laboral



**19** Escucha y comparte tus experiencias.

Soy rumano. Trabajo en la construcción pero también colaboro con Comisiones Obreras. El papel de los sindicatos es proteger al trabajador y mejorar sus condiciones laborales. Gracias a ellos, los trabajadores pueden expresar sus opiniones y sus problemas. Los inmigrantes tenemos que ser muy activos en este campo para defender nuestros derechos.



- ¿Qué sindicatos conoces en España?
- ¿En tu país también existen estas organizaciones?
- ¿Estás apuntado en España a alguna organización?

## GRAMÁTICA

<b>PODER</b> → pedir un favor/un permiso <i>Poder + infinitivo</i>	¿Puedes <b>abrir</b> la ventana, por favor? ¿Puedo <b>coger</b> tus guantes?
<b>HAY QUE</b> → obligación impersonal <i>Hay que + infinitivo</i>	<b>Hay que</b> tener cuidado en la obra.
<b>TENER QUE</b> → obligación personal <i>Tengo que + infinitivo</i>	<b>Tienes que</b> llevar casco.
<b>TRAER/LLEVAR</b> → trasladar un objeto <i>traer...</i> <i>llevar a...</i>	¿Puedes <b>traer</b> aquí la escalera, por favor? <b>Lleva</b> las llaves <b>al</b> almacén, por favor.
<b>IMPERATIVO</b> → órdenes, sugerencias y favores Usar → <i>Usa</i> Coger → <i>Coge</i> Subir → <i>Sube</i> Hacer → <i>Haz</i> Poner → <i>Pon</i> Tener → <i>Ten</i>	<b>Usa</b> los guantes. <b>Coge</b> la escalera. <b>Ten</b> cuidado. <b>Apaga</b> la luz, por favor.
<b>ES QUE...</b> → poner una excusa	Lo siento, <b>es que</b> me duele la cabeza.

## LÉXICO

