

# Dominó con actividades de ocio o tiempo libre

Repartid las tarjetas entre los estudiantes. Son 25 fichas de domino. No lo organicéis si tenéis mas de 4 estudiantes. Si lo queréis hacer en un grupo más grande imprimid 2 dominós.

Empieza el alumno que tiene la ficha doble, sigue el que puede unir a la ficha doble la otra con el mismo dibujo.

Ahora se trata de unir cada imagen con su definición.

Podéis hacer que el alumno, cada vez que mete una ficha, construya una frase inventada cambiando el sujeto, o que le pregunte a los compañeros si les gusta esa actividad, cuántas veces la realizan, cuándo fue la última vez...



Podéis dar rienda suelta a vuestra imaginación según el nivel de los estudiantes.

A divertirse,


Teresa

Os aconsejo utilizar cartones y no folios.

No utilizéis las imágenes para otros fines, podrían tener **copyright**.



Jugar  
a  
fútbol



Ir  
a la  
biblioteca

Montar  
a  
caballo

Ver la tele



Montar  
en  
bici



Estar  
con  
mis amigos



Tocar  
la flauta  
o un  
instrumento



Jugar  
a  
baloncesto



Hacer  
natación



Ir  
de  
compras



Pasear  
por  
el parque



Jugar  
a  
tenis



Hacer  
manualidades



Leer  
cuentos



Hacer  
deporte



Ver  
películas  
en DVD



Esquiar



Sacar  
a mi perro  
a pasear



Hacer  
bailes  
de salón



Cantar  
en  
un coro



Ir  
de  
excursión



Ir  
al  
gimnasio



Jugar  
a la petanca

---

**FIN**